



MEDISEPT



Velodes® Soap

Emulsja do mycia rąk i ciała

Zastosowanie:

Velodes® Soap to emulsja do mycia rąk przed chirurgiczną i po higienicznej dezynfekcji rąk. Nadaje się do mycia skóry głowy i całego ciała. Ze względu na zawartość składników pielęgnujących takich jak gliceryna i olejek kokosowy, zalecana jest szczególnie dla personelu medycznego narażonego w wyniku częstego mycia na macerację skóry. Emulsja polecana także do mycia pacjentów w profilaktyce odleżyn. Przebadana dermatologicznie.

Sposób użycia:

Mycie rąk: Niewielką ilość emulsji nanieść na nawilżone dłonie do czasu powstania delikatnej piany. Następnie spłukać wodą. Czynności wykonywać zgodnie z techniką mycia rąk wg WHO. **Mycie pod prysznicem:** Emulsję nanieść na zwilżoną skórę i włosy. **Myć ciało,** następnie spłukać pod bieżącą wodą. **Mycie w wannie:** Emulsję wlać do wanny napętnionej wodą. Myć skórę i włosy, następnie spłukać pod bieżącą wodą.

Skład:

Aqua, Glycerin, Sodium Chloride, Sodium Laureth Sulfate, Citric Acid, Cocamide Dea, Cocamidopropyl Betaine, Styrene/Acrylatescopolymer, Parfum, Sodiumlaurylsulfate, Trideceth-7, Methylchloroisothiazolinone, Methylisothiazolinone, Tetrasodium Pyrophosphate, Ascorbic Acid.

Cechy produktu:

- Przeznaczona do mycia rąk przed chirurgiczną i po higienicznej dezynfekcji rąk.
- Nadaje się do mycia skóry głowy i całego ciała.
- Chroni skórę przed wysuszeniem.
- Zalecany dla personelu medycznego narażonego w wyniku częstego mycia rąk na wysuszenie skóry.
- Posiada przyjazne dla skóry pH.
- Polecana do mycia pacjentów w profilaktyce odleżyn.

Opakowania handlowe: butelka 500 ml, kanister 5 l



Płyn



Mycie
i pielęgnacja
dłoni

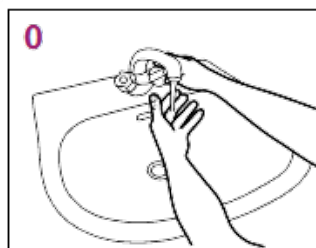


Utrzymanie
czystości

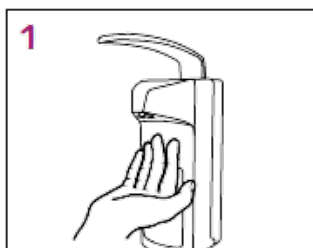
Zawiera
glicerynę i olejek
kokosowy

Velodes® Soap

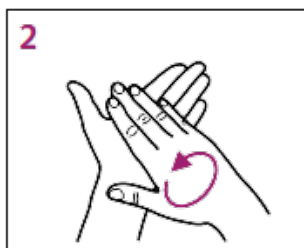
Technika mycia rąk według WHO:



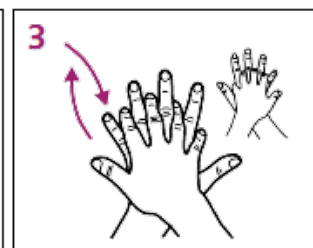
0 Zmocz ręce wodą



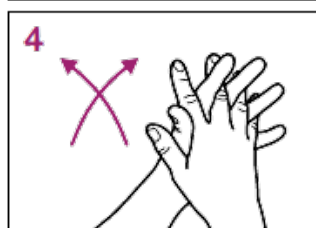
1 Nabierz tyle środka, aby pokryć całe powierzchnie dłoni



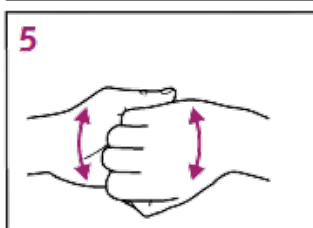
2 Pocieraj o siebie rozprostowane dłonie



3 Połóż prawą dłoń na grzbiecie lewej dłoni przeplatając palce, a następnie zamień dłonie



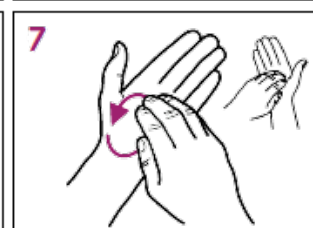
4 Złóż razem dłonie przeplatając palce



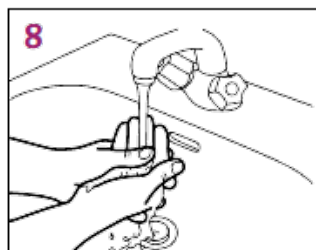
5 Grzbiet palców dłoni schowaj w drugiej dłoni splatając razem palce



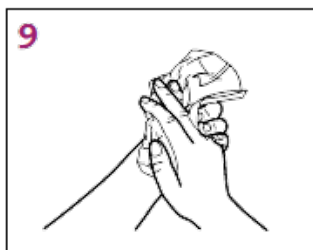
6 Pocieraj obrotowo lewy kciuk zaciśnięty w prawej dłoni, a następnie zamień dłonie



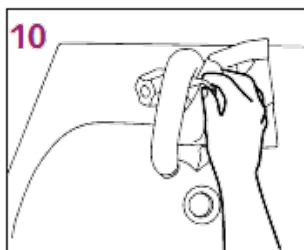
7 Pocieraj obrotowo lewą dłoń do tyłu i przodu zaciśniętymi palcami prawej dłoni, a następnie zmień ręce



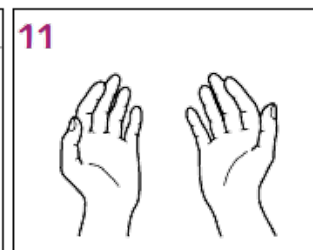
8 Oplucz ręce wodą



9 Wytrzyj ręce do sucha jednorazowym ręcznikiem



10 Użyj ręcznika do zakręcenia kranu



11 Teraz Twoje ręce są bezpieczne

Akcesoria:

dozownik łokciowy 0,5 L,
dozownik łokciowy 0,5 L z podstawką,
pompka do mydła (pasuje do butelek z linii Velodes o poj. 0,5 L i 1 L)

